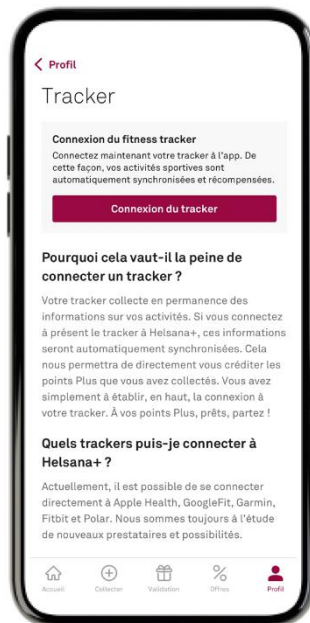
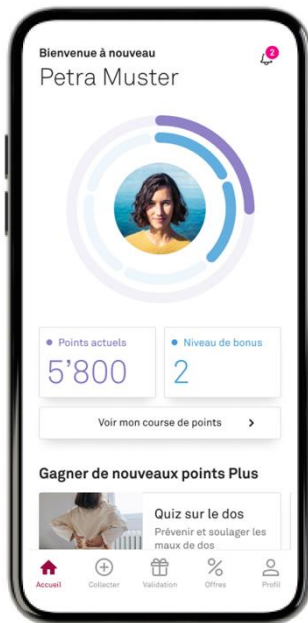


**Connectez maintenant le tracker
et collectez automatiquement des
points Plus.**

Instructions
Connecter Helsana+ à **AppleHealth**

Helsana
Engagiert für das Leben.

Connectez Helsana+ à AppleHealth



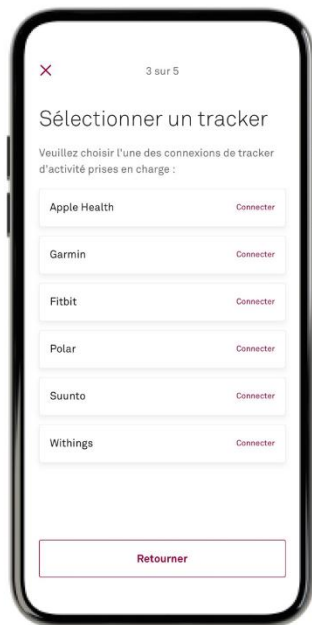
Ouvrez l'app Helsana+

Rendez-vous sur votre profil et cliquez sur Tracker et ensuite sur « Connexion du tracker »

Cliquez sur « Suivant »

Saisissez vos données et cliquez sur « Suivant »

Connectez Helsana+ à AppleHealth



Sélectionnez
« AppleHealth »

Cliquez sur « Se connecter à AppleHealth ». Vous allez être redirigé vers AppleHealth.

Activez l'accès aux données nécessaires et cliquez ensuite sur « Autoriser »*.

Votre tracker est maintenant connecté à Helsana+.

*La confirmation est demandée lors de la première connexion. Le paramètre peut être modifié dans les paramètres d'Apple Health.

Vous avez des questions ?

Nous nous ferons un plaisir de vous aider.

plus@helsana.ch

Helsana

Engagiert für das Leben.