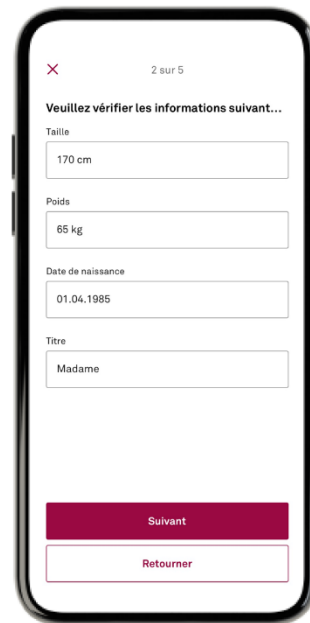
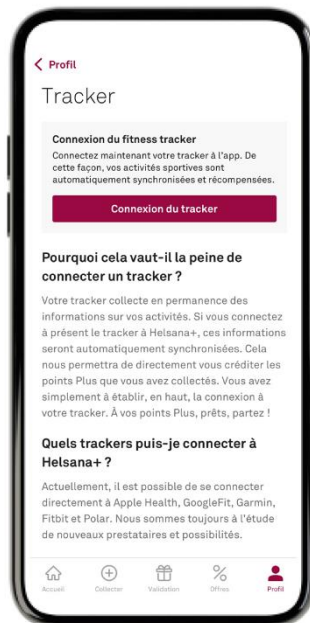
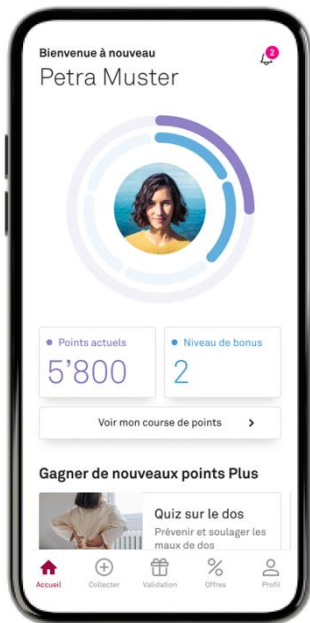


**Connectez maintenant le tracker  
et collectez automatiquement des  
points Plus.**

Instructions  
Connecter Helsana+ à **Fitbit**

**Helsana**  
Engagiert für das Leben.

# Connectez Helsana+ à Fitbit



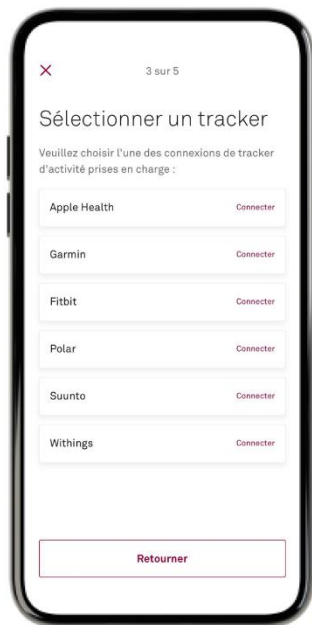
Ouvrez l'app Helsana+

Rendez-vous sur votre profil et cliquez sur Tracker et ensuite sur « Connexion du tracker »

Cliquez sur « Suivant »

Saisissez vos données et cliquez sur « Suivant »

# Connectez Helsana+ à Fitbit



Sélectionnez  
« Fitbit »

Cliquez sur « Se connecter à Fitbit ». Vous allez être redirigé vers Fitbit.

Activez l'accès aux données nécessaires et cliquez ensuite sur « Permettre »\*.

Votre tracker est maintenant connecté à Helsana+.

\*La confirmation est demandée lors de la première connexion. Le paramètre peut être modifié dans les paramètres de Fitbit.

**Vous avez des questions ?**

Nous nous ferons un plaisir de vous aider.

[plus@helsana.ch](mailto:plus@helsana.ch)

**Helsana**

Engagiert für das Leben.