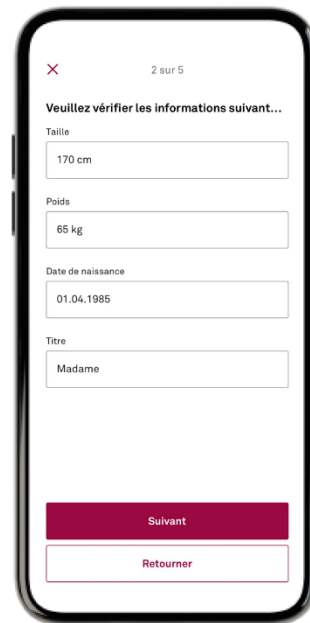
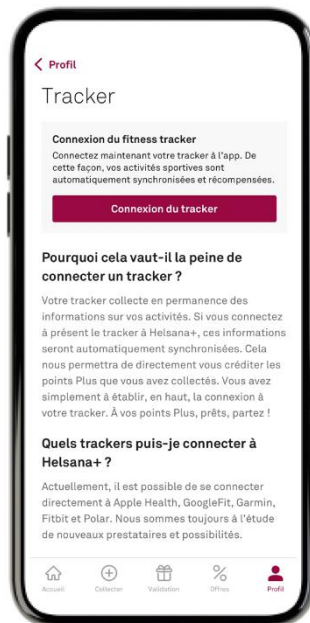
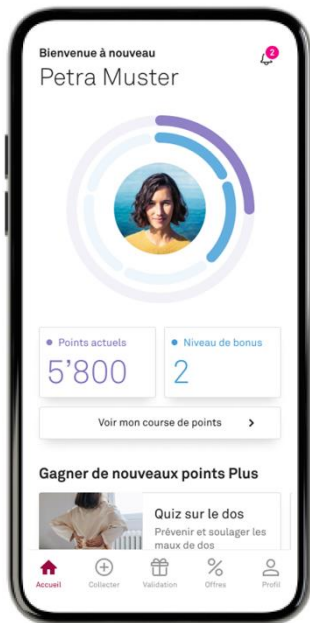


**Connectez maintenant le tracker  
et collectez automatiquement des  
points Plus.**

Instructions  
Connecter Helsana+ à **Garmin**

**Helsana**  
Engagiert für das Leben.

# Connectez Helsana+ à Garmin



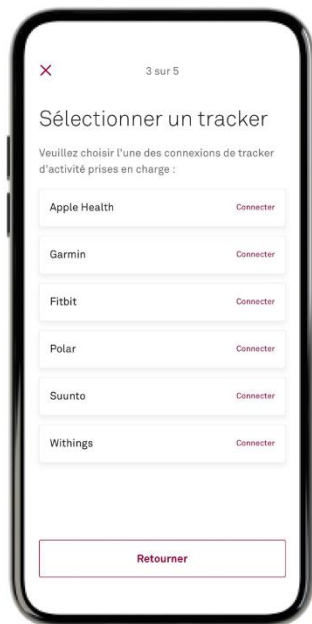
Ouvrez l'app Helsana+

Rendez-vous sur votre profil et cliquez sur Tracker et ensuite sur « Connexion du tracker »

Cliquez sur « Suivant »

Saisissez vos données et cliquez sur « Suivant »

# Connectez Helsana+ à Garmin



Sélectionnez  
« Garmin »

Cliquez sur « Se connecter à Garmin ». Vous allez être redirigé vers Garmin.

Activez l'accès aux données nécessaires et cliquez ensuite sur « Accepter »\*.

Votre tracker est maintenant connecté à Helsana+.

Helsana

\*La confirmation est demandée lors de la première connexion. Le paramètre peut être modifié dans les paramètres de Garmin.

**Vous avez des questions ?**

Nous nous ferons un plaisir de vous aider.

[plus@helsana.ch](mailto:plus@helsana.ch)