

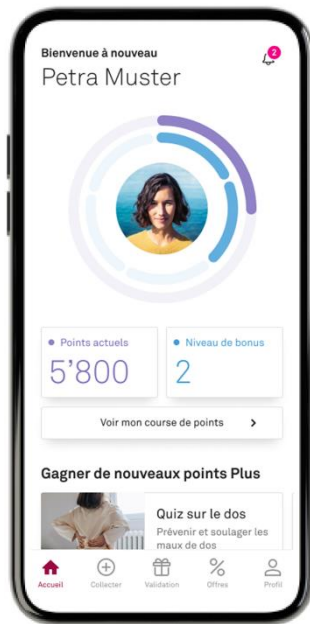
**Connectez maintenant le tracker
et collectez automatiquement des
points Plus.**

Instructions

Connecter Helsana+ à **Google Fit**

Helsana
Engagiert für das Leben.

Connectez Helsana+ à Google Fit



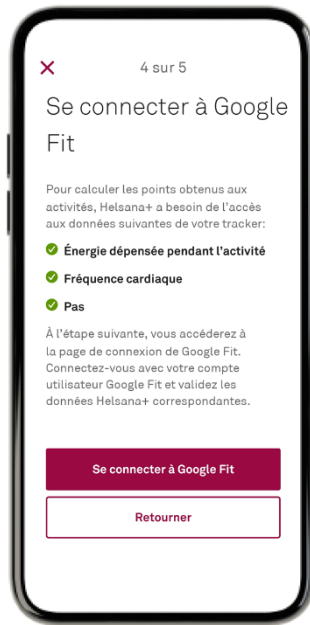
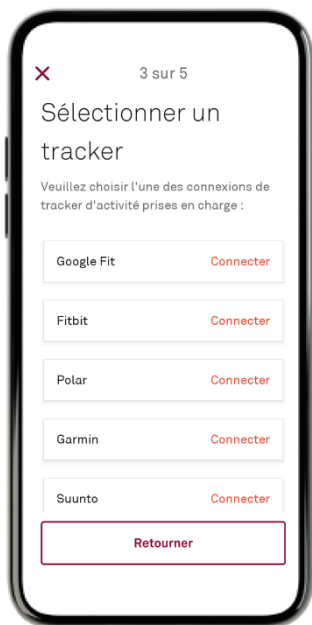
Ouvrez l'app Helsana+

Rendez-vous sur votre profil et cliquez sur Tracker et ensuite sur « Connexion du tracker »

Cliquez sur « Suivant »

Saisissez vos données et cliquez sur « Suivant »

Connectez Helsana+ à Google Fit



Sélectionnez
« Google Fit »

Cliquez sur « Se connecter à Google Fit ». Vous allez être redirigé vers Google Fit.

Activez l'accès aux données nécessaires et cliquez ensuite sur « Autoriser »*.

Votre tracker est maintenant connecté à Helsana+.

*La confirmation est demandée lors de la première connexion. Le paramètre peut être modifié dans les paramètres de Google Fit.

Vous avez des questions ?

Nous nous ferons un plaisir de vous aider.

plus@helsana.ch